

## MS2R

## Rapport n°1

## Site web de la MS2R

Ce compte rendu ne fait que de rendre compte de qui a été fait durant ce « PPE1 », c'est-à-dire le contexte, démarche à suivre pour conclure dans les temps

Equipe n°7 :

-RAMALINGOMPOULLE Lucas

-SAMELOR Doriane

-GRONDIN Anthony

-JULIE Fabien



## Table des matières

1 - RAPPEL DU CONTEXTE.....	3
2 - GESTION DU PROJET.....	4
3 - Design.....	6
4 - Design(bis).....	7
5 - Le complément.....	8
5 - Le complément(bis).....	9
6 - Le formulaire de contact .....	9
7 - FONCTIONNALITÉS SECONDAIRES.....	10
8 - CONCLUSION .....	10



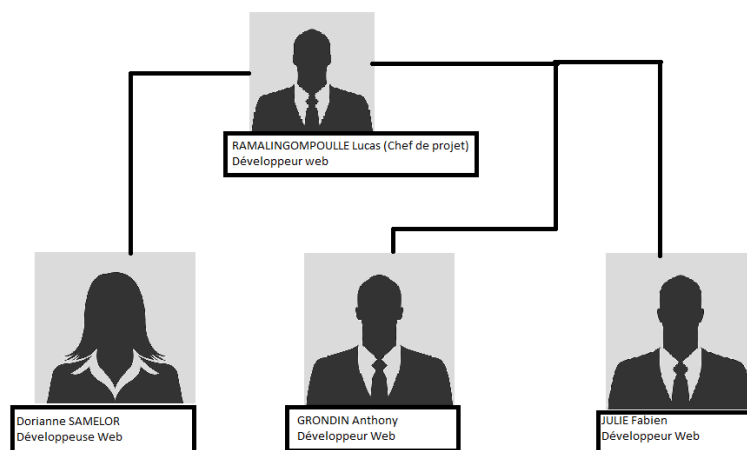
## 1-RAPPEL DU CONTEXTE



Dans le cadre d'un projet pour l'entreprise de la **Maison des Sport de la Région Réunion**, il nous a été demandé de travailler en équipe afin de mener à bien la mission suivante, qui était de reprendre leur ancien projet non aboutit et de le rendre opérationnel par rapport à ce qui a été demandé dans le cahier des charges fourni à suivre.

Ce cahier des charges précise que notre site web doit être développé en HTML/CSS et JavaScript, les Framework de design sont autorisés, du coup pour gagner du temps j'ai décidé d'utiliser « BOOSTRAP ».

Pour réaliser ce travail, nous nous sommes répartis les tâches afin d'effectuer un travail poussé et rapide, visant l'efficacité tout comme dans la qualité. Nous avons essayé de répartir ces tâches en fonction des capacités et des compétences, des connaissances et des facilités de chacun dans chaque domaine du développement web. Les difficultés que nous avons rencontrées se sont vues effacées par un travail d'équipe et un apprentissage autonome plus approfondi. Ce compte rendu aura pour



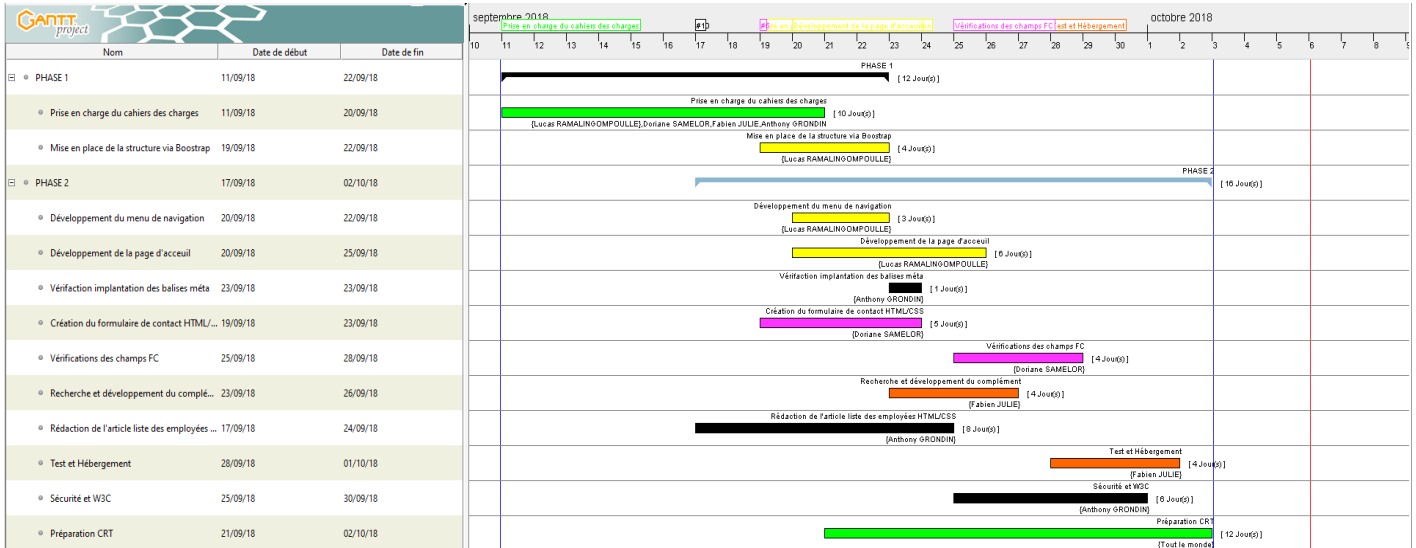
but de montrer la démarche que nous avons suivi, et permettre de comprendre comment nous avons procédé pour arriver à bien. Nous pourrions ainsi ensuite en dégager les éléments essentiels, connaître les tenants et les aboutissants du travail effectué lors de la réalisation du projet, et, de plus, il permettra de raviver la mémoire des participants car il servira d'archives écrites sur le travail du groupe.



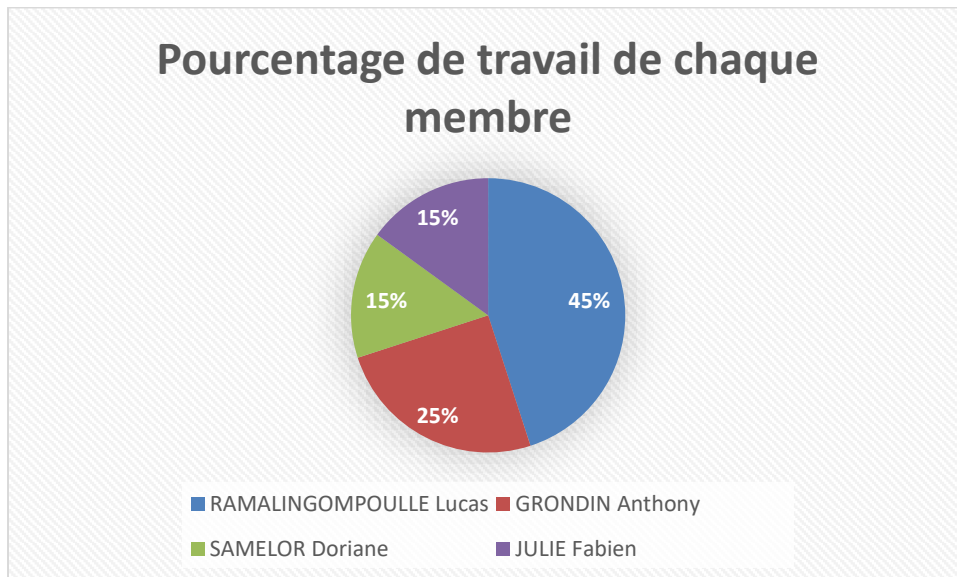
## 2-GESTION DU PROJET



- Planification et répartition des tâches :



- Pourcentage de travail de chaque membre de l'équipe :





- Coût de l'estimation du projet :

Sachant que le salaire de base est de 1500€ net.

RAMALINGOMPOULLE Lucas :

$1500/17h = 88,24 \text{ €h}$

GRONDIN Anthony :

$1500/14h = 107,15 \text{ €h}$

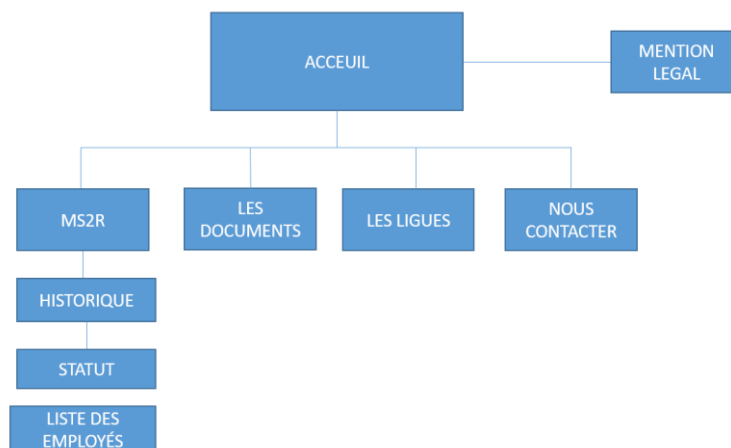
JULIE Fabien :

$1500/10h = 150 \text{ €h}$

SAMELOR Doriane :

$1500/13 = 115.39 \text{ €h}$

- Partie technique :
- Arborescence du site



- Bilan :

## Justification des écarts :

Au début on avait bien avancé mais vers la 2<sup>ème</sup> semaine on a eu de gros ralentissements liés au problème du formulaire de contact ainsi que la responsive du pied de page. J'ai dû prendre les choses en main pour pouvoir faire avancer le travail. Je remarque aussi cependant qu'il y a un manque de coordination entre les membres de mon équipe.



## 3-Design



Pour garder l'essentiel j'ai décidé de représenter ce qui a été fait au niveau design par le concept d'image d'avant après par rapport à chaque page du site web.

Page index.html avant-après (page d'accueil) :

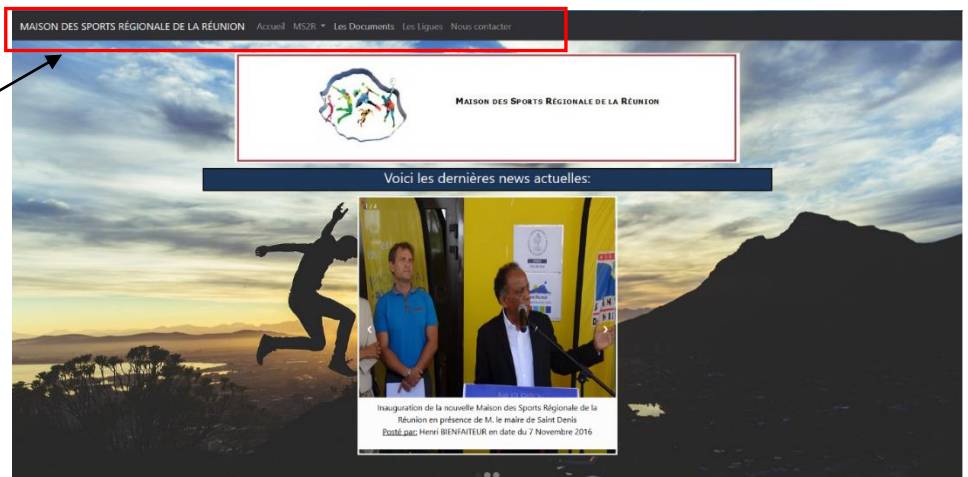
Avant :



Sachant qu'on a décidé de tout revoir et de le redévelopper sur une nouvelle base c'est-à-dire à zéro avec une interface plus conviviale et plus facile pour l'utilisateur.

Vous pouvez voir que nous avons refait totalement l'interface et que **le menu** est placé à l'horizontale de manière à rendre plus conviviale.

Comme le site est sur le thème du sport nous avons basé sur la palette de couleurs de trois bases en fonction du logo c'est-à-dire le rouge, bleu et du gris pour rester simple.






## 4-Design(bis)

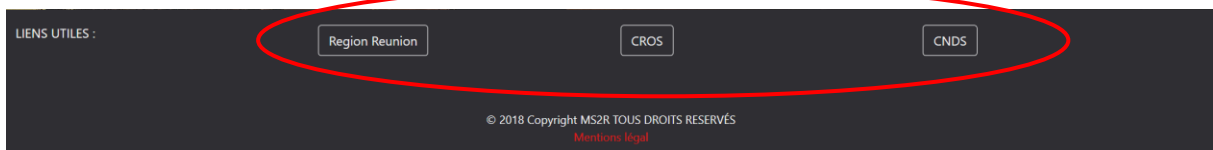


Vous trouvez la palette qu'on a utilisé ci-dessous :

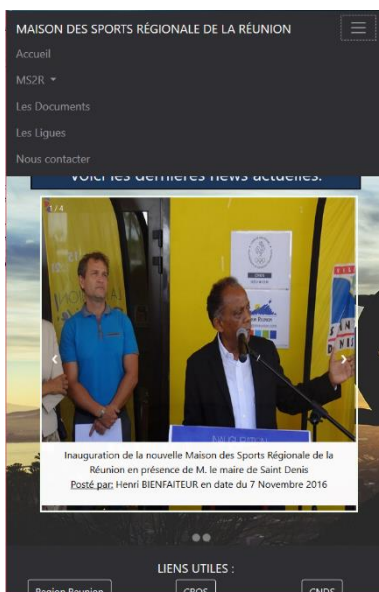


Pour ce qui est du pied de page « en anglais footer » :

Nous avons décidé d'enlever les images pour éviter tout problème droit d'auteur et nous les avons remplacés par des boutons de bootstrap.



On a pu en quelque sorte adapter le design à différentes taille d'écran le responsive qui est aussi gérer une partie par le framework « BOOSTRAP ».



Dès que la taille atteint le format de tablette et de smartphone le menu se bascule en menu format mobile ainsi que son contenu.



## 5-Le complément



Rappel du contexte dans le cahiers charges :

### LE COMPLÉMENT

- Il vous est demandé de compléter la page manquante concernant la présentation des ligues. Cette page est très importante pour le site car elle regroupe toutes les ligues de le Réunion.
- En ouvrant les liens sur le site, ceux-ci apparaissent actuellement dans la même page. La direction souhaite que ces dernières apparaissent dans un nouvel onglet (liens et documents).
- Statuts : Vous devrez rechercher et compléter la page des statuts de la MS2 R.

Page des ligues :

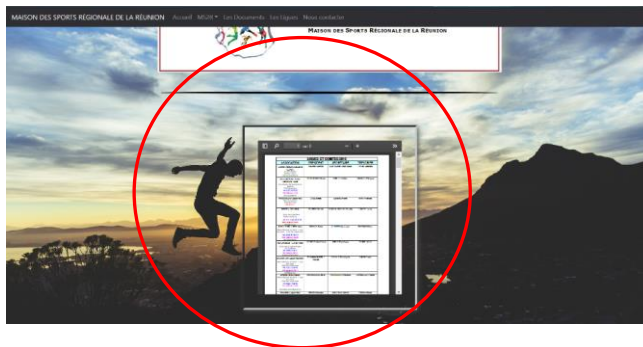
Pour pouvoir afficher directement le contenu du fichier PDF des ligues sur la page web on a utilisé les balises `<iframe>`.

```
<div id="Iframe-Master-CC-and-Rs" class="set-margin set-padding set-border set-box-shadow center-block-horiz">
  <div class="responsive-wrapper
    responsive-wrapper-wxh-572x612"
    style="-webkit-overflow-scrolling: touch; overflow: auto;">

    <iframe src="pdf/ligues_et_comites_2013.pdf">
      <p style="font-size: 110%; "><em><strong>ERROR: </strong>
An &#105; &#105;frames. </em></p>
    </iframe>

  </div>
</div>
```

Résultat :







### 5-Le complément(bis)



Concernant les liens utiles il avait été demandé à ce qu'on clique dessus cela s'ouvre dans un nouvel onglet qui est assez simple à faire comme tâche dans la balise `<a>` pour lien il suffit d'ajouter l'attribut « target\_blank » pour dire qu'il s'ouvre dans un nouvel onglet.

```
<a href="https://www.regionreunion.com/" target="_blank"></a>
```

### 6-Le formulaire de contact



Rappel du contexte dans le cahiers charges :

#### LE FORMULAIRE

Un formulaire permettant la saisie des informations suivantes : « Nom, Prénom, société, adresse, code postal, ville, téléphone, email, Demande » permettra à toute personne d'envoyer une demande à la MS2R (email : [maisonSport@MS2R.com](mailto:maisonSport@MS2R.com)) par simple clic sur un bouton « Envoyer » qui aura pour effet de lancer son client de messagerie. Cette page sera accessible dans le menu par une option « Contact ». La présence obligatoire des données dans les champs devra être contrôlée (le format de l'adresse mail devra être valide).

Il s'agit de créer un formulaire de contact basique avec contrôle de champs et une fois vérifié lance le client de messagerie pour cela, il suffit d'ajouter dans la `<form action>` : `mailto:` qui lance le client de messagerie sur le poste :

```
<form method="post" action="mailto:">
```

Résultat du formulaire en page web ci-dessous :



## 7-FONCTIONNALITÉS SECONDAIRES



Rappel du contexte dans le cahiers charges :

### FONCTIONNALITÉS SECONDAIRES

Plusieurs pistes de travail vous sont proposées. Vous les traiterez dans l'ordre, en fonction de votre avancement.

#### La Sécurité

Vous devrez empêcher la copie des images des membres en interdisant le clic droit de la souris. Cette interdiction est-elle efficace ? Dans quelle mesure le droit à l'image est-il respecté ?

Concernant la sécurité nous avons fait appel à la fonction en JavaScript en interdisant le clic droit sur le corps du site et sur le reste pour renforcer le mieux la sécurité. Et qu'il affiche aussi un message avec la fonction « Alert ».

Directement dans le tag body :

```
<body id="top" onselectstart="return false" oncontextmenu="return false" ondragstart="return false" onMouseOver="windows.status='Impossible de copier les images du site'; return true;" background="img/fond.jpg">
```

On l'insère directement en brut dans le code html et en précisant qu'il s'agit du code

JavaScript :

```
// Fonction exécutée lors de l'utilisation du clic droit |
$(document).bind("contextmenu",function()
{
// Si vous voulez ajouter un message d'alerte
alert('Merci de respecter le travail du webmaster en ne copiant pas le contenu sans autorisation');
// On indique au navigateur de ne pas réagir en cas de clic droit.
return false;
});
```

## 8-CONCLUSION

Le site est généralement bon à part quelque défaut comme le fait qu'on était en manque d'idée pour le site en général et que on n'avait pas de bases sur quoi partir, sur la version mobile ou il semblerait que le format a du mal à s'adapter encore. Le début a été difficile, car mon groupe ne savait pas du tout utiliser le framework « BOOSTRAP », mais avec mon coup de main et mes explications et plusieurs essais et malgré le manque de temps nous avons fait l'essentiel de ce qui a été demandé dans le cahier des charges.

FIN DU COMPTE RENDU